
民航招飞系统 2025 年度

考生操作手册

V4.5

民航招飞信息系统课题组

2024 年 10 月

公众号：1、民航招飞资讯 2、民航招飞
抖音号：民航招飞大帅招飞

民航招飞系统 2025 年度

考生操作手册

为更好地方便考生使用民航招飞系统完成招飞业务流程，2025年度民航招飞系统提供了两套客户端供考生使用：

- 1、 WEB 版民航招飞系统
- 2、 微信小程序：[民航招飞考生平台](#)。

两套客户端共用一个数据中心保持数据同步，考生可任意选择一个客户端进行业务操作。

一、WEB版民航招飞系统操作流程

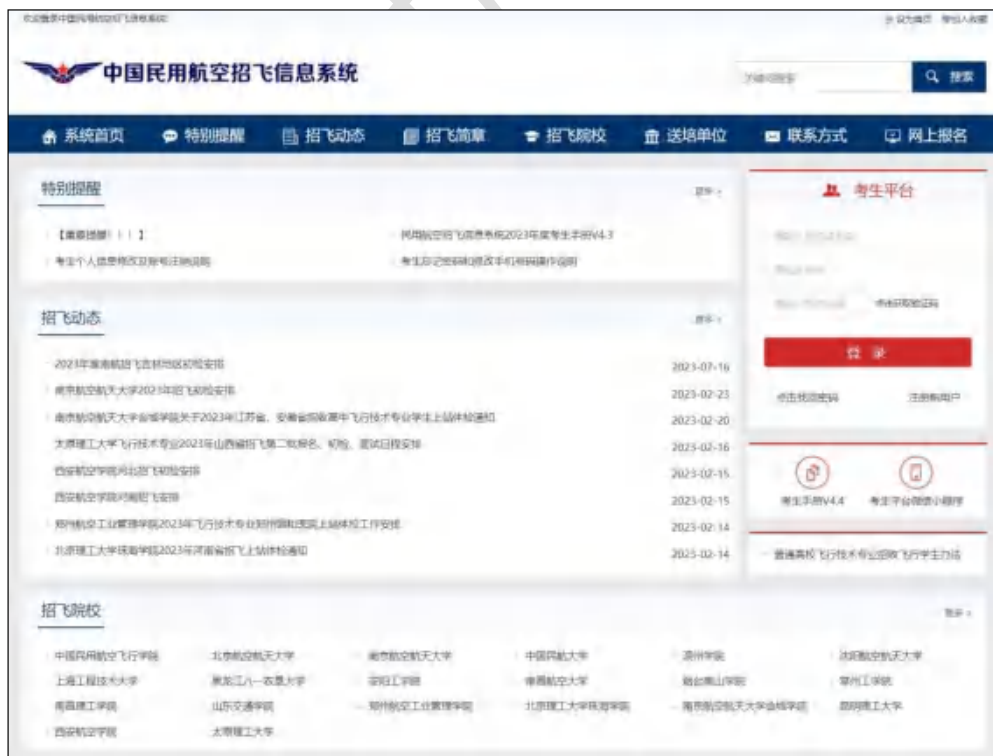
(一) 登录系统

WEB 版民航招飞系统唯一入口是教育部阳光高考平台。本系统唯一登录链接是在“教育部阳光高考平台民航招飞报考指南”。信息注册请一定由考生自己完成，不要授权任何单位及个人为您注册。请您承诺所注册和填报信息真实有效。

- 1、打开常用浏览器，推荐使用Google Chrome 浏览器；
- 2、输入地址 <http://gaokao.chsi.com.cn/gkzt/mhzf>，或者访问【教育部阳光高考平台】【民航招飞】，如下：



3、点击屏幕左侧小窗【民航飞行员报名入口】进入系统：



公众号：1、民航招飞资讯 2、民航招飞
 抖音号：民航招飞大帅招飞

2025 年度民航招飞系统采用了新的前端框架，实现自适应浏览器页面框架布局，能适应手机浏览器和电脑浏览器访问。通过手机浏览器，直接输入网址 <https://mhzf.caac.gov.cn> 也能正常访问民航招飞系统。本操作手册使用说明提供两种访问方式的图文操作说明。

(二) 考生注册

电脑WEB 端访问系统，点击主页面右侧【考生平台】的【注册新用户】按钮，进入考生注册界面。考生可以根据自己的实际信息填写，如果已有账号，直接输入身份证号码和密码即可登录，如果忘记密码，点击【找回密码】可以通过手机验证码方式找回密码。

注册账号

1 注册账号 2 个人信息 3 学历职业 4 填报志愿 5 报考结果 6 有效申请

身份证号码 510681200208080202

密码 ***

确认密码 ***

姓名 测试账号

生源地 河北省 / 唐山市

考生2021年度高考所在地

本人手机号码 13608080202

电子邮箱 12345678@qq.com

特别提醒: 注册信息须与高考报名信息一致

确认注册

点击查看阅读考生手册后确认注册

逐项输入个人真实信息后，点击【确认注册】，弹出个人基本信息二次确认框。**注意：考生所在生源地指考生高考报名所在地，这个非常重要，请仔细核对！**

公众号：1、民航招飞资讯 2、民航招飞
抖音号：民航招飞大帅招飞



注册确认

请逐项核实个人信息，注册成功后[身份证]不可更改，勾选所有复选框后，获取手机短信验证码，并确认注册。

姓名	测试账号	<input checked="" type="checkbox"/> 确认
身份证号码	510681200208080202	<input checked="" type="checkbox"/> 确认
生源地	河北省唐山市	<input checked="" type="checkbox"/> 确认
手机号码	13608080202	<input checked="" type="checkbox"/> 确认
电子邮箱	12345678@qq.com	<input checked="" type="checkbox"/> 确认

特别提醒 注册信息须与高考报名信息一致

输入验证码

请逐项核实个人信息，注册成功后身份证号码不可更改，勾选所有复选框后，点击【获取短信验证码】，招飞系统将向你注册的手机号码发送短信验证码（注意查看手机拦截短信）。



短信验证码有时效，且同一天同一个手机号码能重复收取手机短信验证码有次数限制。在输入框输入收到的短信验证码后，点击【确定】，即可成功注册账号。

公众号：1、民航招飞资讯 2、民航招飞
抖音号：民航招飞大帅招飞

手机浏览器访问系统，将页面向上滑动，查看考生平台，点击【注册新用户】，在弹出的页面阅读考生手册后，勾选已阅知按钮，点击【确认】即可进入用户注册信息填写页面。信息填写完毕并进行二次确认后，输入手机接收的短信验证码，即可完成账号注册。



公众号：1、民航招飞资讯 2、民航招飞
抖音号：民航招飞大帅招飞

(三) 完善个人信息

1、填写个人信息

考生从考生平台登录后，点击右侧【个人信息】菜单，完善个人基本信息，如图所示：

The screenshot shows a web interface for updating personal information. At the top, there's a progress bar with steps: 1. Registration Name, 2. Personal Information (current), 3. Reporting Results, 4. Registration Application, 5. Reporting Results, 6. Reporting Results. The form fields are as follows:

姓名	测试账号	性别	<input checked="" type="radio"/> 男 <input type="radio"/> 女
国籍	中国	婚姻状况	<input type="radio"/> 已婚 <input checked="" type="radio"/> 未婚
证件类型	身份证	身份证号码	510681200208080202
民族	汉族	籍贯	河北省
学历	高中	毕业学校	测试高中
考生类别	高中生	生源地	河北省 / 唐山市
毕业时间	2021-06-30	科类	理工类
电子邮箱	12345678@qq.com	QQ号码	12345678
本人手机号码	13608080202	家长手机号码	13308080202
学校联系人手机	13508080202	邮编	
高考考生号		(可多选, 最多报由两生地, 在确认有效报飞申请时填写)	
联系地址城市	河北省 / 唐山市	详细地址	测试楼栋测试门牌号
完整的联系地址	河北省唐山市测试楼栋测试门牌号		

At the bottom of the form is a blue button labeled "确认修改". On the right sidebar, there are icons for "个人信息", "报名历史", "填报申请", "定点体检", "报考结果", and "有效申请". Below these are icons for "考生手册V4.1" and "考生手机APP".

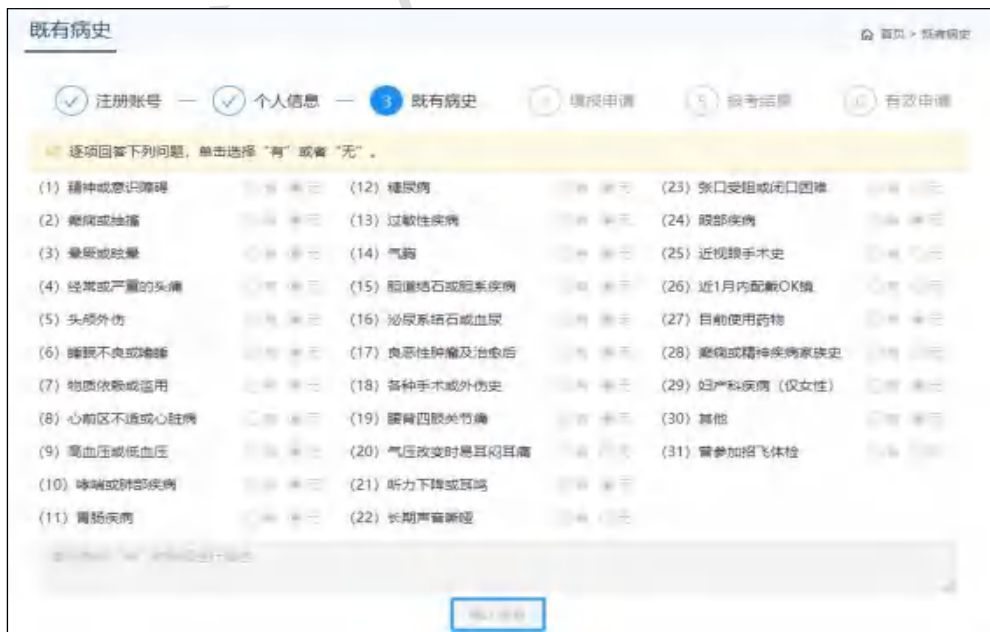
确认个人信息填写无误后，点击【确认修改】按钮，保存个人信息。**注意：考生科类（文理科）信息将和招飞院校的分文理招飞计划匹配，请仔细核对，一旦填报了招飞申请，科类信息不可再更改！**

手机浏览器访问系统，在考生平台表单中，输入身份证号、密码和验证码后正常登录，点击【个人信息】菜单，填写个人基本信息。



2、填写既有病史

个人信息修改完成以后，考生须点击【既有病史】，然后在相应界面如实填写个人相关健康信息，该项填写完成并点击确认修改后，才可以进行后面的招飞申请填报项目，**注意：一旦所填报招飞申请有初检结论，则既有病史信息不可再更改！**



公众号：1、民航招飞资讯 2、民航招飞
抖音号：民航招飞大帅招飞

手机浏览器访问系统，点击【既有病史】菜单，逐项选中信息，向上拉动页面，全部填写完毕后点击【确认信息】。

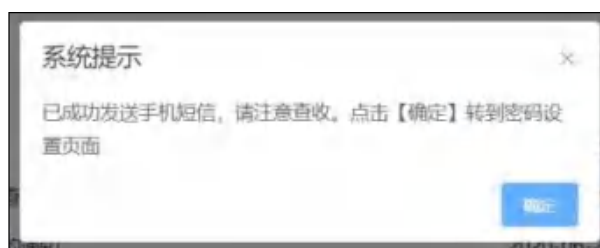


3、忘记密码

若考生忘记密码，无法登录系统，可以在考生平台，输入身份证号码和验证等式结果后，【点击找回密码】按钮。



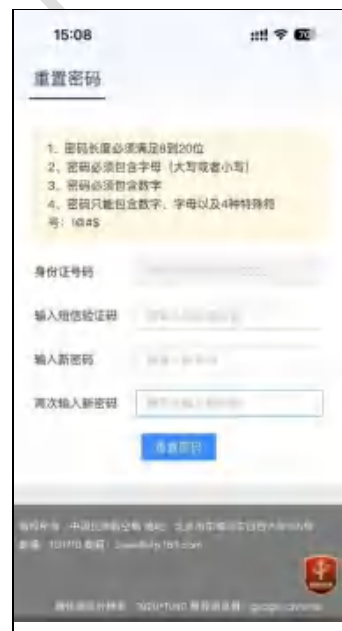
系统会自动向考生注册时填写的本人手机号码发送短信验证码。



公众号：1、民航招飞资讯 2、民航招飞
抖音号：民航招飞大帅招飞

考生收到短信验证码后，点击【确定】，录入正确的短信验证码，录入新密码后，点击【重置密码】，即可完成密码重置。

手机浏览器访问系统，同样方法进行密码重置。密码长度必须满足8到20位，必须包含字母（大写或者小写），必须包含数字，且只能包含数字、字母以及4种特殊符号【!@#\$】，例如：abc12345。



4、修改密码

若考生希望修改密码，正确登录考生平台后，点击考生平台的【密码】

菜单，即可转到修改密码页面。

公众号：1、民航招飞资讯 2、民航招飞

抖音号：民航招飞大帅招飞

在此页面输入旧密码和新密码后，点击【修改密码】按钮即可完成密码重置。

手机浏览器访问系统，登录后点击【密码】按钮，向上滑动页面后，在修改密码表单完成密码更新。



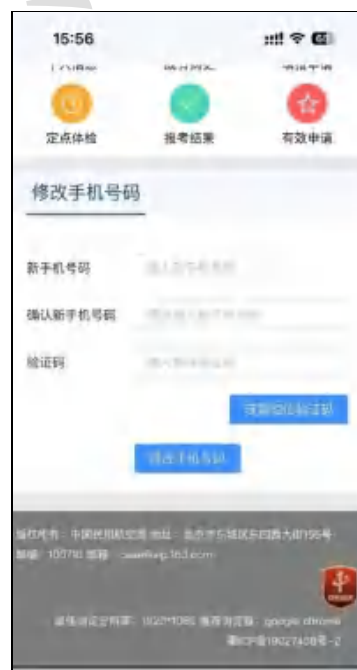
5、修改手机号码

若考生希望修改本人手机号码，正确登录考生平台后，点击考生平台的【手机】菜单，即可转到修改手机号码页面。



输入新手机号码，点击【获取短信验证码】，系统将向新手机号码发送短信验证码，输入正确的手机短信验证码，点击【修改手机号码】按钮，即可完成手机号码修改。

手机浏览器访问系统，登录后点击【手机】按钮，同样方法完成手机号码更新。



(四) 填报申请组合

完成以上操作，点击【填报申请】菜单，考生就可以填报招飞申

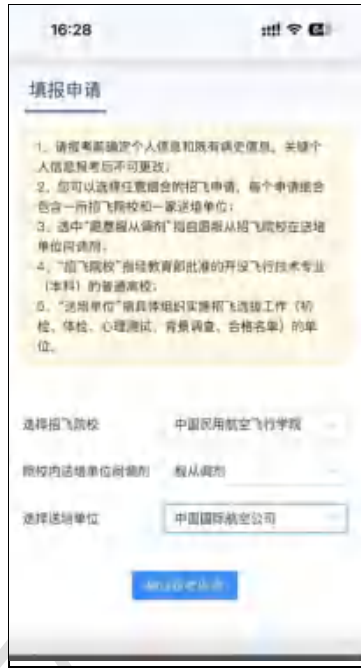
公众号：1、民航招飞资讯 2、民航招飞
抖音号：民航招飞大帅招飞

请组合。考生须根据提示，谨慎选择个人要报考的招飞申请。首先选择报考的“招飞院校”，然后选择是否服从“院校内送培单位间调剂”，再选择“送培单位”，最后点击【确认报考申请】即可完成。

所有送培单位下拉列表出现的招飞申请选项，考生均可报考。送培单位为【院校】代表该院校招收留校飞行教员或中小航空公司委托院校代招，送培单位为【送培单位(合作)】代表该单位和招飞院校合作招飞。

考生可以填报任意多个招飞申请，可以选择填报的“招飞院校+送培单位”组合形式和数量，由在当地安排招飞计划的招飞院校，以及参与合作招飞的送培单位数量确定。

手机浏览器访问系统，登录后点击【填报申请】按钮，首先勾选阅读须知，然后选择对应申请组合填报。



填报完招飞申请后，点击【**报考结果**】菜单，考生可以查看招飞申请组合报考结果，及各招飞申请组合的详细信息。



公众号：1、民航招飞资讯 2、民航招飞
抖音号：民航招飞大帅招飞

在列表中点击某招飞申请，即可查看该招飞申请的详细信息，包括所有招飞流程结论。

如果考生选择招飞申请后，本人愿意重新填报申请，则在**招飞送培单位没有进行初检**前，考生登录系统后可以重新填报。考生点击【报考结果】菜单，如果某申请组合【报名状态】为“审查中”，表示该招飞选拔单位已经对考生进行初检，该申请不可删除或再次填报，如果某申请组合【报名状态】为“报考”，则可点击【取消】按钮删除该申请组合。



手机浏览器访问系统，登录后点击【报考结果】菜单，可以查看报考结果信息，受显示页面影响，需要向左滑动数据列表，查看志愿申请列表数值。直接点击某志愿申请，向下滑动页面也可以查看该申请详细数据。点击对应招飞申请的点击【取消】按钮，即可删除该申请组合。



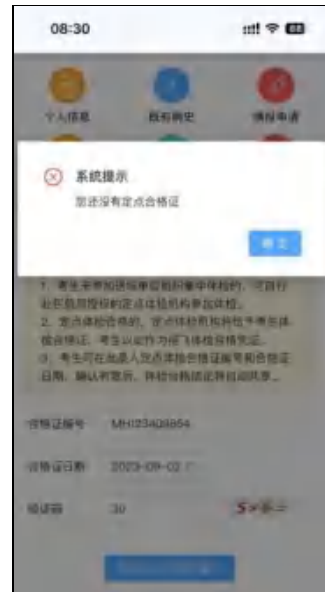
(五) 定点体检

如果您有一个或多个体检“未完成”、“未参加”、“待结论”的申请组合，或无法在既定时间内参加体检，自行去民航招飞定点体检机构参加定点体检。定点体检合格后，点击【定点体检】菜单，输入合格证编号和合格证日期，点击【验证本人合格证编号】，系统核验考生录入的编号是否有效，若有效则考生的体检结论更新为合格。



手机浏览器访问系统，登录后点击【定点体检】菜单，可以进行定点体检合格结论核验。

公众号：1、民航招飞资讯 2、民航招飞
抖音号：民航招飞大帅招飞



(六) 确认有效招飞申请

当考生所填报招飞申请组合的初检、体检、心理测试都合格后，进入确认有效招飞申请阶段，在此阶段考生可以选择至多 2 个合格的申请组合，申请由送培单位对考生进行背景调查。背景调查合格的申请组合，正式成为考生在招飞系统上确认的有效招飞申请。请注意，**一旦成为有效招飞申请，不能更改、删除、撤回等**；一旦考生有效招飞申请达到 2 个，则该考生在招飞系统上参与招飞选拔的所有流程完毕，可以据此填报招飞院校飞行技术专业（本科）的高考志愿！



公众号：1、民航招飞资讯 2、民航招飞
抖音号：民航招飞大帅招飞

在系统开放申请组合确认功能后，点击【报考结果】菜单，在要确认的申请组合行点击【提交】按钮。系统弹出确认对话框，点击【发送短信验证码】按钮，输入收到的手机验证码，点击【确定】按钮，即可完成该申请组合的确认，**一旦确认不可更改。**

志愿确认

我已阅知考生手册所有内容，完全根据本人意愿确认有效招飞申请，已知晓该申请组合的确认截止日期，并了解该申请组合背景调查相关要求。【一经选择，不可更改】

个人信息：

姓名	张明
生源地	浙江省
科类	不分文理
截止时间	2023年09月23日

确认的申请组合：

院校	中国民用航空飞行学院
进培单位	中国民用航空飞行学院
输入验证码	<input type="text"/>

获取短信验证码

取消 确定

手机浏览器访问系统，登录后点击【报考结果】菜单，向左滑动数据列表，在确认栏点击【提交】按钮，弹出框中点击【获取短信验证码】后，输入验证码进行招飞申请确认。

16:51

报考结果

体检	心理	确认	截止时间	操作
合格	合格	提交	05月30日	

招飞院校：中国民用航空飞行学院

进培单位：本校

服从调配：是

招培通知

初选结论/时间：合格 / 2023年04月15日

体检通知：请于 某总医院民用航空医学门诊部参加招飞体检。请按本单位要求携带本人有效身份证件，正反面免冠照片若干及其他。

16:53

确认有效招飞申请

我已阅知考生手册所有内容，完全根据本人意愿确认有效招飞申请，已知晓该申请组合的确认截止日期，并了解该申请组合背景调查相关要求。【一经选择，不可更改】

个人信息：

姓名	张明
生源地	浙江省
科类	不分文理
截止时间	2023年09月23日

确认的申请组合：

院校	中国民用航空飞行学院
进培单位	本校
输入验证码	<input type="text"/>

获取短信验证码


公众号：1、民航招飞资讯 2、民航招飞
抖音号：民航招飞大帅招飞

(七) 有效招飞申请

有效招飞申请是您填报招飞院校飞行技术专业高考志愿的依据。招飞系统中的 2 个有效招飞申请没有先后、主次之分，具有同等效力。点击【有效申请】菜单，查看考生本人的有效招飞申请信息，证书仅供考生自行留存。点击【打印】按钮，按照提示设置可以打印纸质证书。



手机浏览器访问系统，登录后点击【有效申请】菜单，向左滑动页面查看有效申请信息。



公众号：1、民航招飞资讯 2、民航招飞
抖音号：民航招飞大帅招飞

二、民航招飞考生平台微信小程序操作流程

（一）获取微信小程序

为便于考生使用民航招飞考生平台完成招飞业务流程操作，除提供浏览器访问招飞系统方式以外，还提供了民航招飞考生平台微信小程序，获取方法有两个。

1、扫描二维码

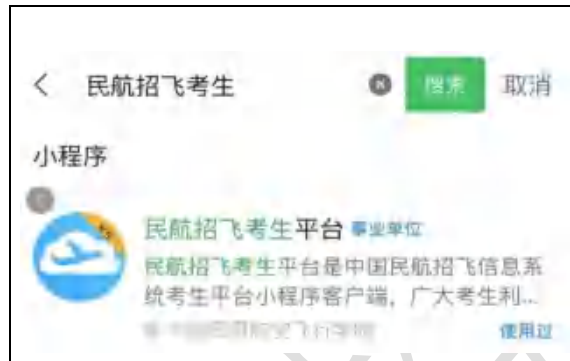
首先访问 WEB 版民航招飞系统，点击页面上的【考生平台微信小程序】链接，弹出页面中显示了微信小程序二维码。



通过微信扫一扫功能，扫码打开民航招飞考生平台微信小程序。

2、微信搜索

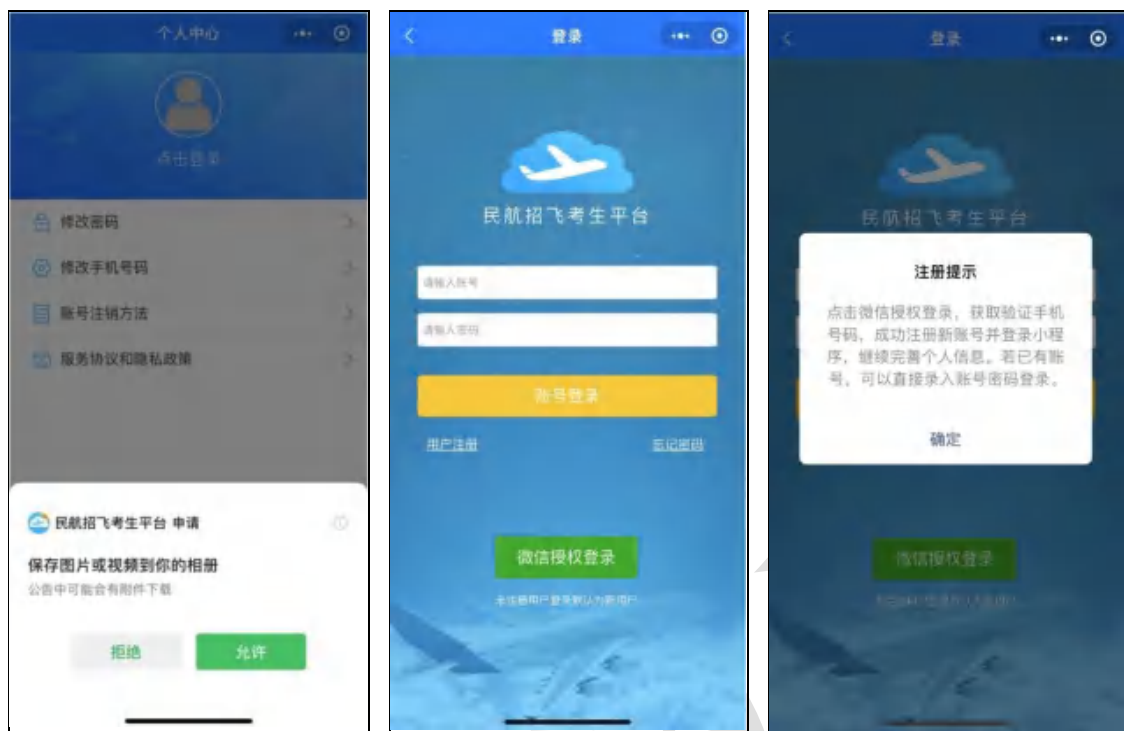
直接在微信小程序搜索界面，输入“民航招飞考生平台”，点击【搜索】按钮，搜索结果第一条由**事业单位**备案的小程序就是民航招飞考生平台，请仔细辨别。点击即可进入小程序。



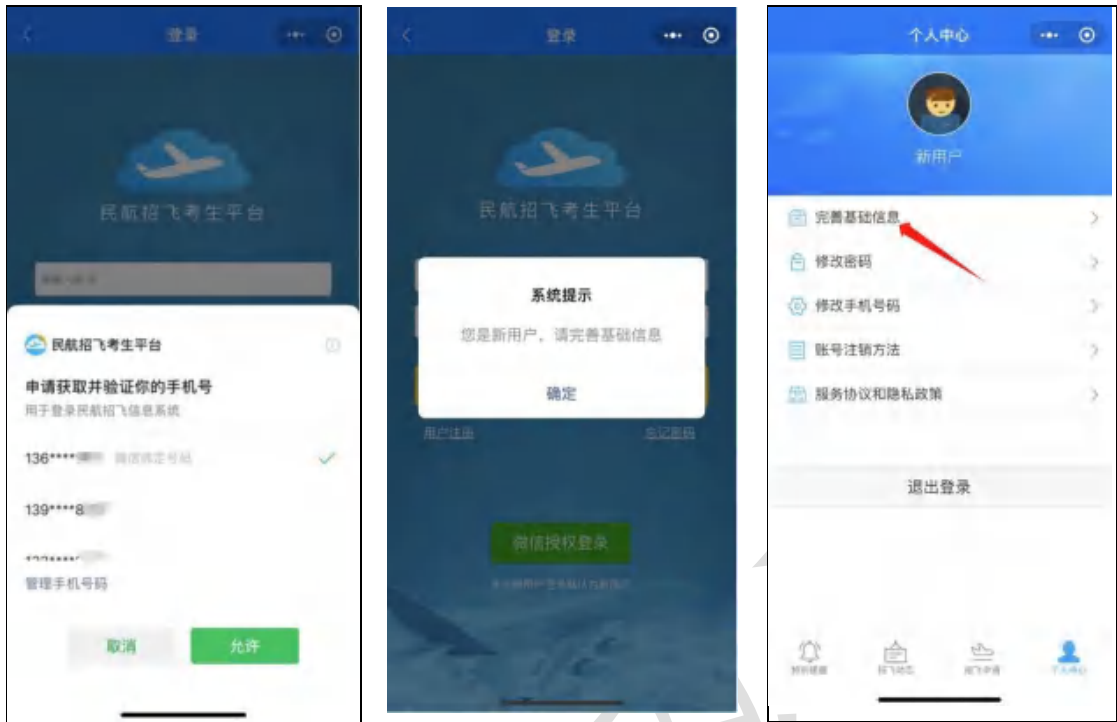
(二) 考生注册

扫码打开民航招飞考生平台小程序，或者在“最近使用的小程序”中直接访问。因为招飞动态公告可能有附件资料下载，第一次打开小程序，将申请【保存图片或视频到你的相册】权限，点击【允许】按钮授权，即可进入小程序【个人中心】栏目，点击【头像】图标，进入考生平台登录页面，点击该页面上的【用户注册】，查看注册提示。

公众号：1、民航招飞资讯 2、民航招飞
抖音号：民航招飞大帅招飞

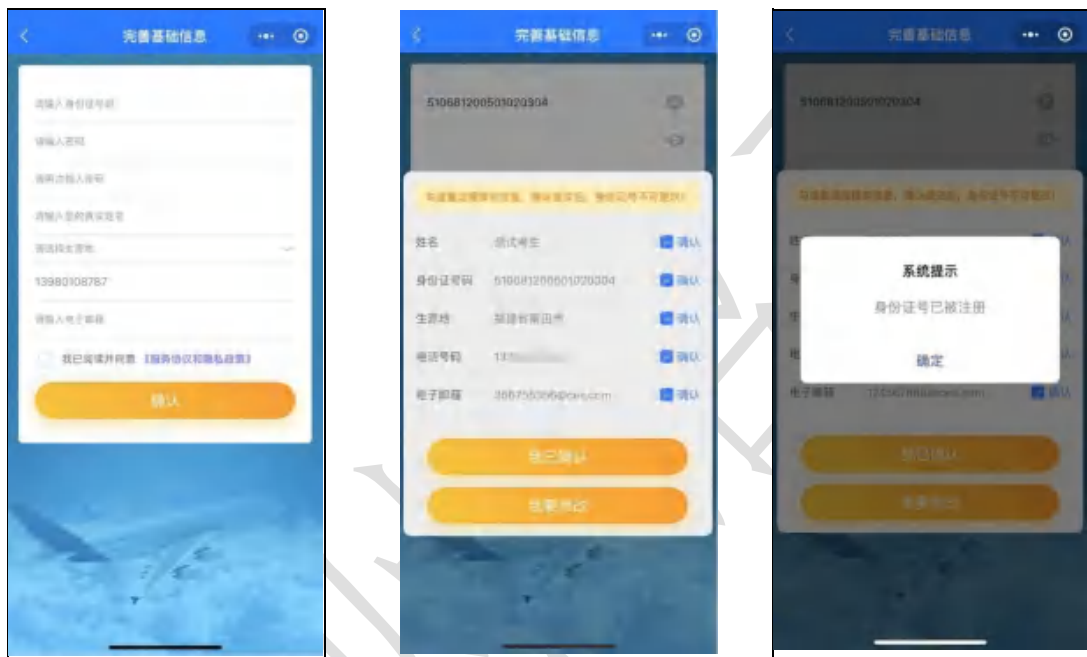


回到考生平台登录页，点击【微信授权登录】，小程序将申请获取并验证你的手机号，选择你的手机号码点击【允许】按钮，系统将进行比对判断，若该手机号码没有在招飞系统中注册过，则提示【您是新用户，请完善基础信息】，进入小程序【个人中心】页面。



公众号：1、民航招飞资讯 2、民航招飞
抖音号：民航招飞大帅招飞

点击【完善基础信息】菜单，完善身份证号码、登录密码、姓名、选择生源地和电子邮箱信息。**身份证号码一旦注册，不可更改，生源地是指考生高考报名所在地。**点击【确认】后逐项核实个人信息，点击【我已确认】完成基础信息完善，进入招飞申请页面。若系统提示【身份证号已被注册】，则点击【我要修改】重新输入身份证号码。



(三) 考生登录

1、微信授权登录

在小程序登录页，点击【微信授权登录】，小程序将申请获取并验证你的手机号，选择你的手机号码点击【允许】按钮，即可以该手机号码身份登录小程序，使用所有功能。

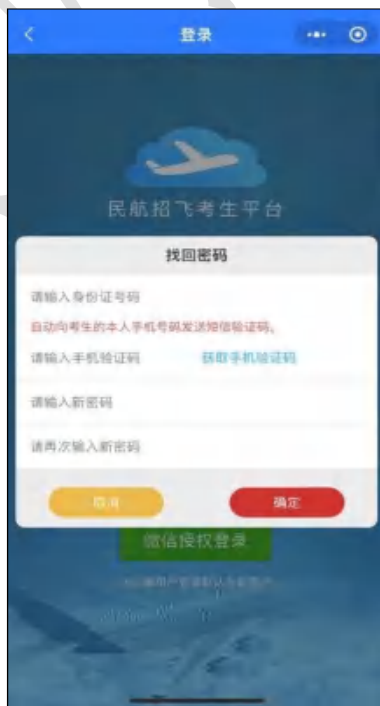
2、账号密码登录

在小程序登录页，输入账号和密码后，点击【账号登录】，即可以该账号身份登录小程序，使用所有功能。注意：这里的账号可以是**身份证号码**和**手机号码**。



(四) 忘记密码

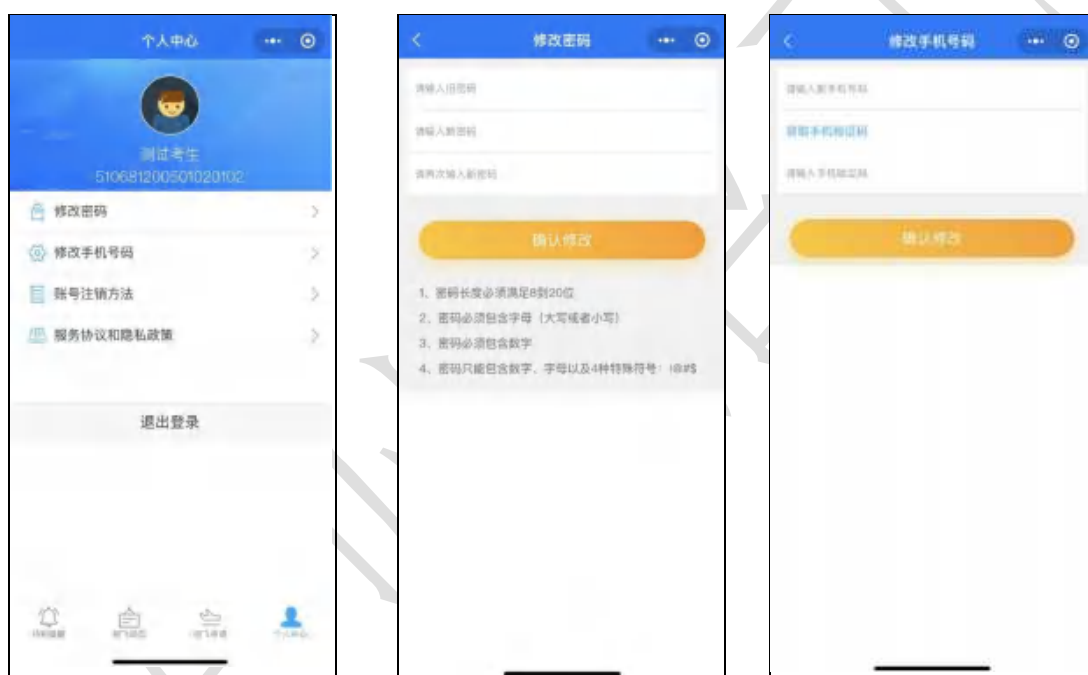
在小程序登录页，点击【忘记密码】，输入考生身份证号码，点击【获取手机验证码】，输入收到的短信验证码，并输入新密码，点击【确定】，即可完成密码重置。



公众号：1、民航招飞资讯 2、民航招飞
抖音号：民航招飞大帅招飞

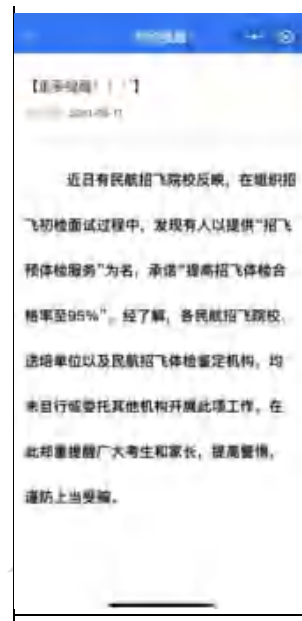
(五) 个人中心

正确登录小程序后，点击【个人中心】菜单，进入个人中心页面。点击【修改密码】，输入旧密码和新密码后点击【确认修改】完成密码重置，密码需要满足安全规则。选择【修改手机号码】，输入新手机号后点击【获取手机验证码】，系统将向新手机号码发送短信验证码，录入收到的短信验证码点击【确认修改】完成手机号码更新。



(六) 特别提醒和招飞动态

特别提醒页面是系统官方发布的特别说明。招飞动态页面是各招飞院校和送培单位发布的本年度招飞动态信息。向上滑动页面可以滚动查看所有信息，向下滑动页面可以刷新本页面获取最新信息。



(七) 招飞申请

招飞申请页面有个人信息、既有病史、填报申请、定点体检、报考结果和有效申请共 6 个菜单。

1、个人信息

正确登录小程序后，在招飞申请页面，点击【个人信息】菜单，向下滑动页面，逐项填写个人详细信息，点击【确认修改】。



公众号：1、民航招飞资讯 2、民航招飞
抖音号：民航招飞大帅招飞

【身份证号码】发现有误只能注销帐号后重新注册，【姓名】、【科类】、【生源地】信息发现有误，需要修改的，若考生所有报考申请都未有初检结论，则考生可以取消所有招飞申请，再自行进行修改。考生其他个人信息，如邮箱、籍贯、毕业学校、毕业时间、地址、性别、婚姻状况等均可自行修改。

2、既有病史

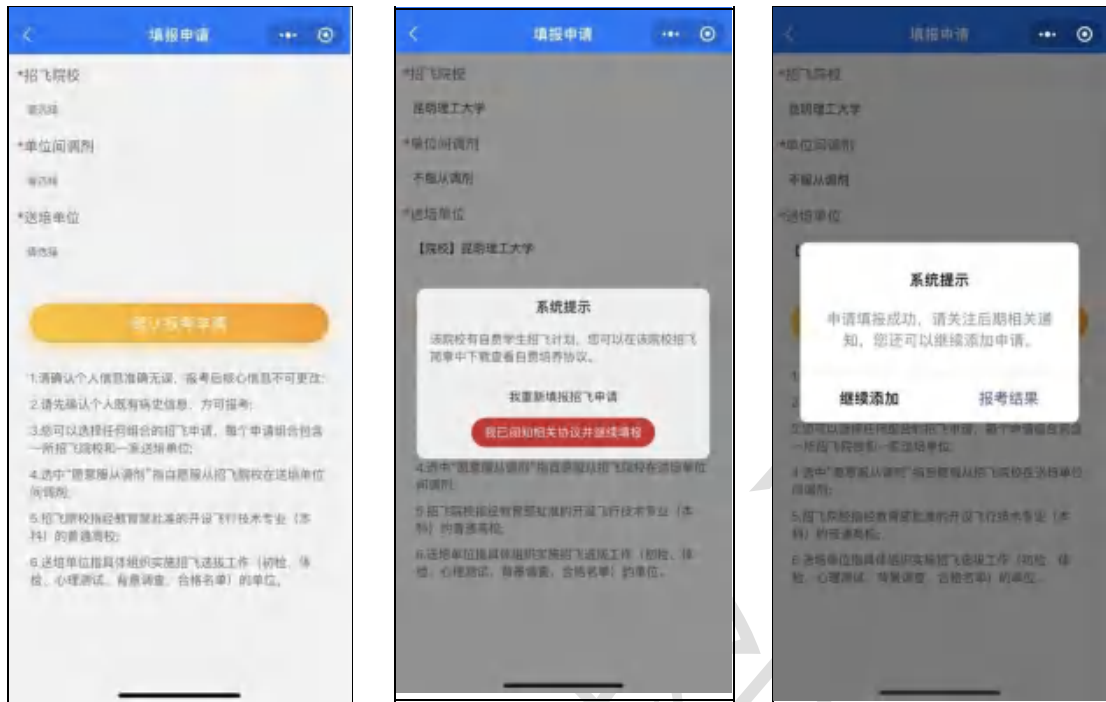
个人信息完善后，点击【既有病史】，如实填写个人相关健康信息，该项填写完成并点击确认后，才可以进行招飞申请填报，**注意：一旦所填报招飞申请有初检结果，则既有病史信息不可再更改！**

序号	疾病名称	有	无
(1)	精神或意识障碍	<input type="radio"/>	<input type="radio"/>
(2)	癫痫或抽搐	<input type="radio"/>	<input type="radio"/>
(3)	晕厥或眩晕	<input type="radio"/>	<input type="radio"/>
(4)	经常或严重的头痛	<input type="radio"/>	<input type="radio"/>
(5)	头颅外伤	<input type="radio"/>	<input type="radio"/>
(6)	睡眠不安	<input type="radio"/>	<input type="radio"/>
(7)	物质滥用或滥用	<input type="radio"/>	<input type="radio"/>
(8)	心前区不适或心脏病	<input type="radio"/>	<input type="radio"/>
(9)	高血压或低血压	<input type="radio"/>	<input type="radio"/>
(10)	哮喘或肺部疾病	<input type="radio"/>	<input type="radio"/>
(11)	胃肠道病	<input type="radio"/>	<input type="radio"/>
(12)	糖尿病	<input type="radio"/>	<input type="radio"/>
(13)	过敏性疾病	<input type="radio"/>	<input type="radio"/>
(14)	气胸	<input type="radio"/>	<input type="radio"/>
(15)	胆道结石或胆系疾病	<input type="radio"/>	<input type="radio"/>
(16)	泌尿系结石或泌尿	<input type="radio"/>	<input type="radio"/>
(17)	恶性肿瘤及治疗后	<input type="radio"/>	<input type="radio"/>
(18)	各种手术或外伤史	<input type="radio"/>	<input type="radio"/>
(19)	脊柱四肢关节痛	<input type="radio"/>	<input type="radio"/>
(20)	妇产科疾病	<input type="radio"/>	<input type="radio"/>
(21)	听力下降或耳鸣	<input type="radio"/>	<input type="radio"/>
(22)	视觉障碍或眼即疾病	<input type="radio"/>	<input type="radio"/>
(23)	目前使用药物	<input type="radio"/>	<input type="radio"/>
(24)	家族史		
	心血管疾病	<input type="radio"/>	<input type="radio"/>
	糖尿病	<input type="radio"/>	<input type="radio"/>
	癫痫	<input type="radio"/>	<input type="radio"/>
	精神病	<input type="radio"/>	<input type="radio"/>
(25)	其他	<input type="radio"/>	<input type="radio"/>

3、填报申请

点击【填报申请】，考生就可以填报招飞申请组合。首先选择报考的“招飞院校”，然后选择是否服从“院校内送培单位间调剂”，再选择“送培单位”，最后点击【确认报考申请】即可完成。若某招飞院校当年度安排有自费学生招生计划，系统会相应提示。填报申请

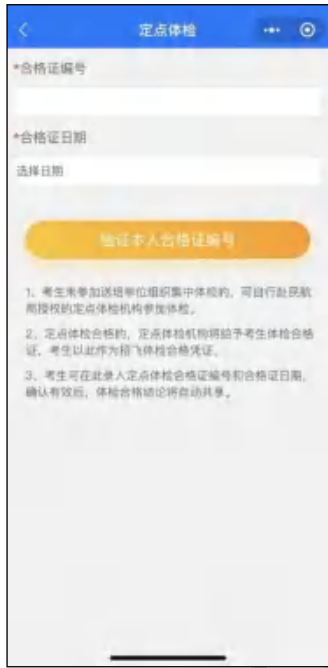
完成可以【继续添加】或转入【报考结果】页面。



您可选择填报的“招飞院校+送培单位”申请组合形式和数量，由在当地安排招飞计划的招飞院校，以及参与合作招飞的送培单位数量确定。所有送培单位下拉列表出现的招飞申请选项，考生均可报考。送培单位为【院校】代表该院校招收留校飞行教员或中小航空公司委托院校代招，送培单位为【送培单位(合作)】代表该单位和招飞院校合作招飞。

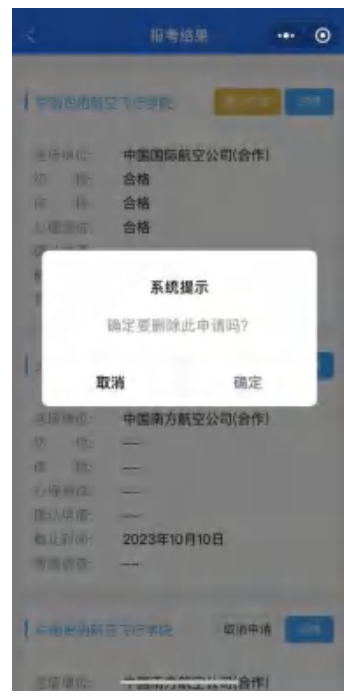
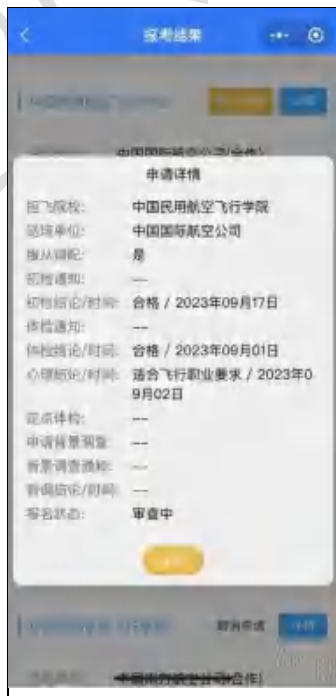
4、定点体检

考生自行去民航招飞定点体检机构参加定点体检，定点体检合格后，点击【定点体检】菜单，输入合格证编号和合格证日期，点击【验证本人合格证编号】，系统会核验考生录入的编号是否有效，若有效则考生的体检结论更新为合格。



5、报考结果

填报完招飞申请后，点击【报考结果】，考生可以查看招飞申请组合报考结果，及各招飞申请组合的详细信息。点击【详情】可以查看该申请组合招飞流程数据及报名状态。向下滑动页面查看所有招飞申请组合。



公众号：1、民航招飞资讯 2、民航招飞
抖音号：民航招飞大帅招飞

如果考生选择招生申请后，本人愿意重新填报申请，则在**招飞送培单位没有进行初检**前，考生登录系统后可以重新填报。如果某申请组合【**报名状态**】为“审查中”，表示该招飞选拔单位已经对考生进行初检，该招飞申请不可删除或再次填报，如果某招飞申请组合【**报名状态**】为“报考”，则可点击【**取消申请**】按钮删除该申请。

当考生所填报申请组合的初检、体检、心理测试都合格后，进入确认有效招飞申请阶段，在此阶段考生可以选择至多 2 个合格的申请组合，申请由送培单位对考生进行背景调查。点击【**报考结果**】菜单，在要确认的申请组合行点击【**确认申请**】按钮。



系统弹出确认对话框，点击【**获取手机验证码**】按钮，输入收到的手机验证码，点击【**确定申请**】按钮，即可完成该招生申请组合的确认，一旦确认不可更改。

公众号：1、民航招飞资讯 2、民航招飞
抖音号：民航招飞大帅招飞

6、有效申请

背景调查合格的申请组合，正式成为您在招飞系统上的有效招飞申请。点击【有效申请】查看有效招飞申请组合。将作为考生填报飞行技术专业高考志愿的依据。



大帅老师祝所有考生都能梦圆蓝天！

欢迎关注

我们的公众号：

- 1、 民航招飞资讯
- 2、 民航招飞

抖音号：

民航招飞大帅招飞

共同助力民航招飞！

公众号：1、民航招飞资讯 2、民航招飞
抖音号：民航招飞大帅招飞